


panneaux 43,5 x 30 cm



acheter ou louer l'expo

Louer l'expo

La location des quatre parcours est de 200 € frais de port compris (France Métropolitaine), pour trois semaines (cela permet la visite de 40 groupes classes). L'exposition est livrée par la poste le vendredi précédent les semaines de location. En fin de location, l'utilisateur la rapporte ou la renvoie à ses frais à l'École de la paix par la poste.

Acheter les parcours de l'expo

Frais de port compris (France Métropolitaine)
Parcours : 129 € (Adhérent : 110 €)
Les 4 parcours : 500 € (Adhérent : 425 €)

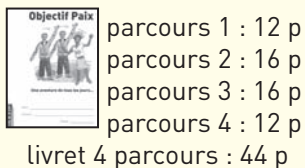
Louer les parcours de l'expo

Frais de port compris (France Métropolitaine)
3 semaines : 200 €

Acheter les livrets

Les livrets sont photocopiables. Ils peuvent aussi être achetés à l'École de la paix à l'unité.
Livret enfant par parcours : 0,50 €
Livret enfant global (les 4 parcours) : 1 €

livrets enfant format A5



parcours 1 : 12 p
parcours 2 : 16 p
parcours 3 : 16 p
parcours 4 : 12 p
livret 4 parcours : 44 p



guide de l'adulte format A4


Quelques pistes pour son utilisation

Cohésion du groupe - Liaison CM2/6e autour d'un thème choisi.
Travail de prévention sur les violences au quotidien - Base de discussion à la suite d'un événement - Projet d'équipes pédagogiques sur les thèmes abordés.

Une expo-jeu pour les 7 - 12 ans

Objectif paix

Une aventure de tous les jours



Parcours 1 Tous pareils / Tous différents

Parcours 2 Faits - Opinions - Préjugés - Généralisations - Rumeurs

Parcours 3 Moqueries - Insultes - Souffre-douleur - Bouc-émissaire - Toute-puissance

Parcours 4 Les conflits



7 rue Très-Cloîtres 38000 Grenoble. 04 76 63 81 41 Fax : 04 76 63 81 42
Contact : Raymonde Caraguel. 04 76 63 34 94
mel : ecoledelapaixrc@orange.fr

Pourquoi ?

Changer de comportements est sans doute ce qu'il y a de plus difficile à faire. C'est d'autant plus difficile que très souvent les enfants ne comprennent pas la portée de leurs actes et de leurs paroles sur les autres.

Ces parcours leur permettent d'en prendre conscience et de fonder les bases de nouvelles attitudes.

Valorisés



Parcours 1. Les différences

Dis "bonjour" dans toutes les langues que tu connais.

Etonnés




Parcours 2. Les généralisations

"Tous les oiseaux volent"

Et pourtant... l'autruche ne vole pas.

les 4 parcours



Parcours 1. Tous pareils Tous différents

11 panneaux + 1 livret + 1 guide pédagogique

Sommes-nous toujours conscients de nos différences, de nos ressemblances ?

Objectif du parcours : permettre à l'enfant de se situer par rapport aux autres, d'affirmer son identité, d'accepter et de respecter les autres.



Parcours 2. Faits, perception, opinions, préjugés, généralisations rumeurs

12 panneaux + 1 livret + 1 guide pédagogique

Prenons-nous toujours la peine de vérifier ce qui nous est montré, dit... ?

Objectif du parcours : montrer la différence entre opinions, généralisations, préjugés, rumeurs ; les conséquences et les dangers de telles assimilations.



Parcours 3. Moqueries, insultes, souffre-douleur, bous-émissaire, toute-puissance.

13 panneaux + 1 livret + 1 guide pédagogique

Quelles peuvent être les conséquences de nos comportements ?

Objectif du parcours : montrer que ces comportements ne sont pas anodins. Faire comprendre ce qu'ils peuvent provoquer chez les autres.



Parcours 4. Les conflits

9 panneaux + 1 livret + 1 guide pédagogique

Savons-nous toujours reconnaître et gérer un conflit ?


Objectif du parcours : comprendre comment naissent les conflits, appréhender les meilleures façons de régler un conflit.

Comment ?

Par groupe de cinq ou six, les enfants font le parcours, livret de visite en main. Ils s'interrogent, se concertent, réfléchissent et écrivent leurs réponses sur leur livret.

Ces parcours peuvent être suivis d'activités complémentaires (proposées dans le guide) pour ancrer les acquisitions. Ils peuvent aussi être réutilisés comme base de discussions à la suite d'un incident.

Amusés



Parcours 2. La perception

"Que vois-tu ?"

Interpellés



Parcours 3. La toute-puissance

La différence entre autorité et toute-puissance.